

How to Unlock/Lock the Door/ ドアの開錠・施錠方法/如何 开门和锁门

The keypad of digital lock is installed on the right side of the door frame as shown below.

電子錠のキーパッドは下の図の通りドアの右側の枠に設置されています。

电子锁的操作小键盘在门框右侧，如下图所示。



How to unlock the door?


開錠方法


如何开门?


1. Enter the passcode which was informed you before your arrival.

事前にお知らせした暗証番号を入力します。

输入入住前通知您的密码。

2. Push the Open button . The door will be unlocked in two seconds.

開錠ボタン  を押します。約 2 秒後にドアが開錠されます。


按“开”按钮 。电子锁会在两秒内打开。


How to lock the door?

施錠方法

如何锁门?

Push the Close button . The door will be locked in two seconds.

施錠ボタン  を押します。約 2 秒後にドアが施錠されます。

按“关”按钮 。电子锁会在两秒内锁上。